



Online Katalogservice Bedienungsanleitung



Anleitung zum Online Katalogservice

Mit unserem Online Katalogservice stellen wir Ihnen auf unserer Homepage Produktinformationen und technische Grundlagen in elektronischer Form zur Verfügung.

Damit Sie diesen Service optimal nutzen können, lesen Sie bitte vor der ersten Anmeldung diese Bedienungsanleitung sorgfältig durch.

Anmeldung / Zugangsdaten

Auf der Homepage finden Sie im Bereich Service den Menüpunkt „Mediathek / Downloads“ . Hier finden Sie die Katalogübersicht.

Nutzen Sie hierzu folgenden Link:

<http://www.rff.de/de/service/mediathek--downloads/>

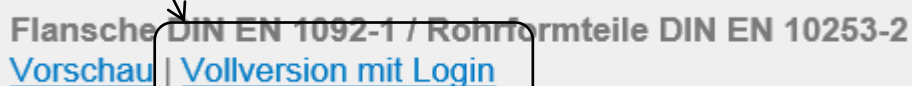
Folgende Kataloge können Sie **ohne Zugangsdaten** nutzen:

- Grundlagenkatalog 2013 [Katalog anzeigen](#)
- Rohre DIN EN / C-Stahl [Katalog anzeigen](#)
- Rohre DIN EN / Edelstahl-rostfrei [Katalog anzeigen](#)

Für alle weiteren Katalogangebote steht Ihnen lediglich eine Katalogvorschau zur Verfügung. Für die vollständige Nutzung dieser Kataloge melden Sie sich über das [Anmeldeformular](#) kostenlos an.

Bitte beachten Sie dabei, dass Sie die Zugangsdaten nicht automatisch, sondern zeitversetzt mit einer separaten Nachricht von uns erhalten.

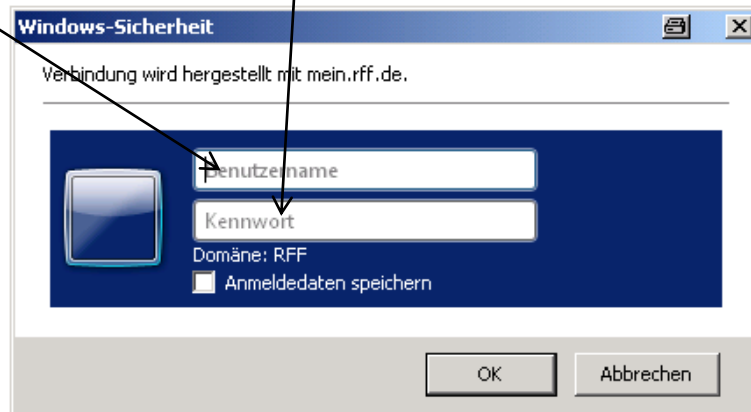
Sobald Sie die **Zugangsdaten** erhalten haben, können Sie sich wie folgt einloggen:



Flansche DIN EN 1092-1 / Rohrformteile DIN EN 10253-2
[Vorschau](#) | [Vollversion mit Login](#)

Anleitung zum Online Katalogservice

Anschließend öffnet sich ein Eingabefenster. Hier geben Sie Ihren **Benutzernamen** und das **Kennwort** ein, das wir Ihnen mitgeteilt haben.



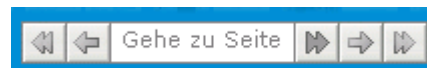
Funktionen in der unteren Tool-Leiste im Überblick

Suchbegriff eingeben



Durchsucht den Katalog nach Schlagwörtern.

Blätterfunktion



Steuerung der Seitennavigation durch Vorwärts- und Rückwärts-Blättern. Zusätzlich kann zum Anfang oder zum Ende des Katalogs geblättert werden. Jede Seite kann durch Eingabe der Seitennummer direkt aufgeschlagen werden.

Einzelseite anzeigen



Die Einzelseite wird als komplettes Dokument auf dem gesamten verfügbaren Bildschirm dargestellt.

Zoom-Funktion



Direkter Zoom in das Dokument per Mausklick. Alternativ kann das Mausrad genutzt werden. Anschließend kann die Seite mit dem Mauszeiger in die gewünschte Position gebracht werden.

Anleitung zum Online Katalogservice

Seitenvorschauleiste



Navigieren Sie mit der Seitenvorschau innerhalb es Katalogs.

Desweiteren stehen Ihnen weitere Funktionen zur Verfügung

Sie blättern innerhalb des Katalogs durch Anklicken des Seitenrands. Sobald sich der Pfeil auf dem Bildschirm zu einer Hand verändert, ist diese Funktion aktiviert.

Jeder Katalog ist in Unterkapitel aufgeteilt. Nutzen Sie die **Tabulatoren**, die Sie auf der rechten Seite finden, um zu einem ausgewählten Bereich zu gelangen.



Sie haben noch Fragen und Anregungen?

Dann erreichen Sie uns entweder telefonisch unter der Telefon-Nr. +49 421 8771 1900 oder per Mail an marketing@rff.de